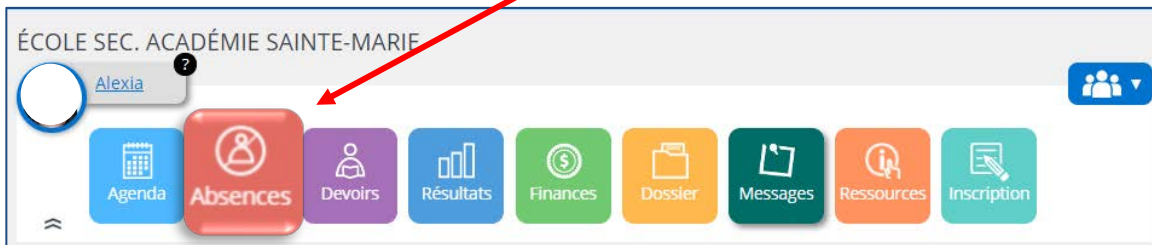


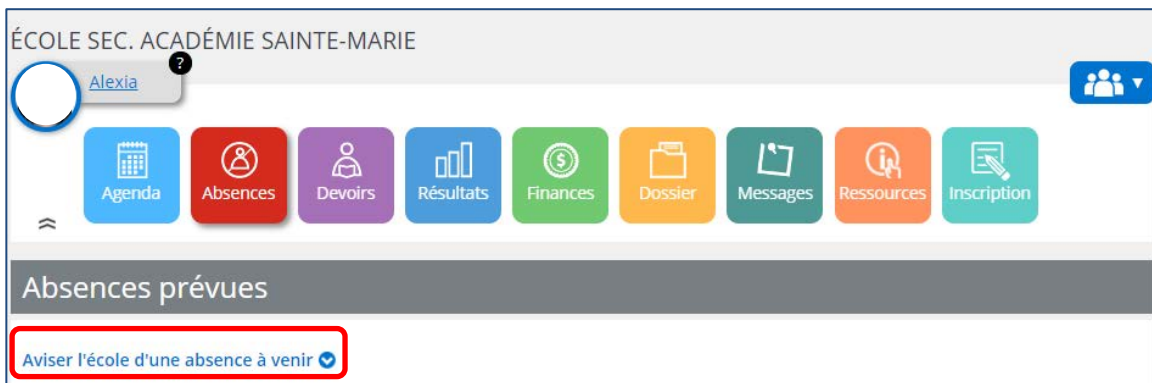
SIGNALER UNE ABSENCE DEPUIS LE PORTAIL PARENTS

1. Se connecter au portail parents

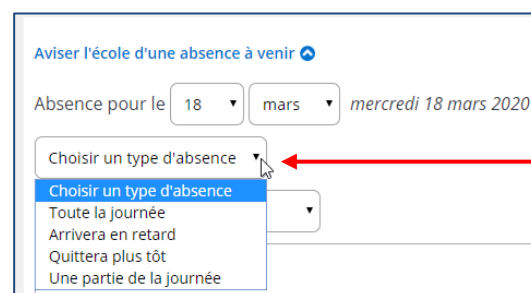
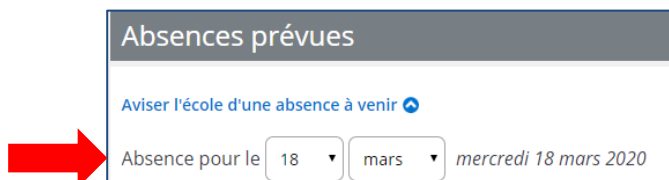
A partir de la page d'accueil, cliquer sur la tuile absences



2. Aviser l'école d'une absence à venir



3. Préciser la date et la période de l'absence à l'aide du menu déroulant « choisir un type d'absence »



En fonction du type d'absence choisi, vous serez amenés à déterminer l'heure d'arrivée et/ou l'heure du départ.

Absences prévues

Aviser l'école d'une absence à venir

Absence pour le 18 mars mercredi 18 mars 2020

Une partie de la journée

Mon enfant quittera à heure : minutes

et sera de retour vers heure : minutes

4. Déterminer le motif de l'absence

À l'aide du menu déroulant « Choisir un motif » d'absence

Choisir un motif

- Choisir un motif
- ABS. MOTIVEE MOTIFS INCONNU
- BLESSURE
- BUS MANQUE (ABSENCE)
- BUS PAS PASSÉ
- COMPETITION
- HOSP./CONVALESCENCE
- LEVE EN RETARD (ABSENCE)
- MALADIE
- MORTALITÉ
- RAISON PERSONNELLE
- VACANCES
- Autre (Inscrire une explication)

Ajouter un commentaire au besoin puis cliquer sur soumettre.

Absences prévues

Aviser l'école d'une absence à venir

Absence pour le 18 mars mercredi 18 mars 2020

Toute la journée

Mon enfant sera absent toute la journée.

MALADIE

influenza

Maximum 200 caractères

Soumettre